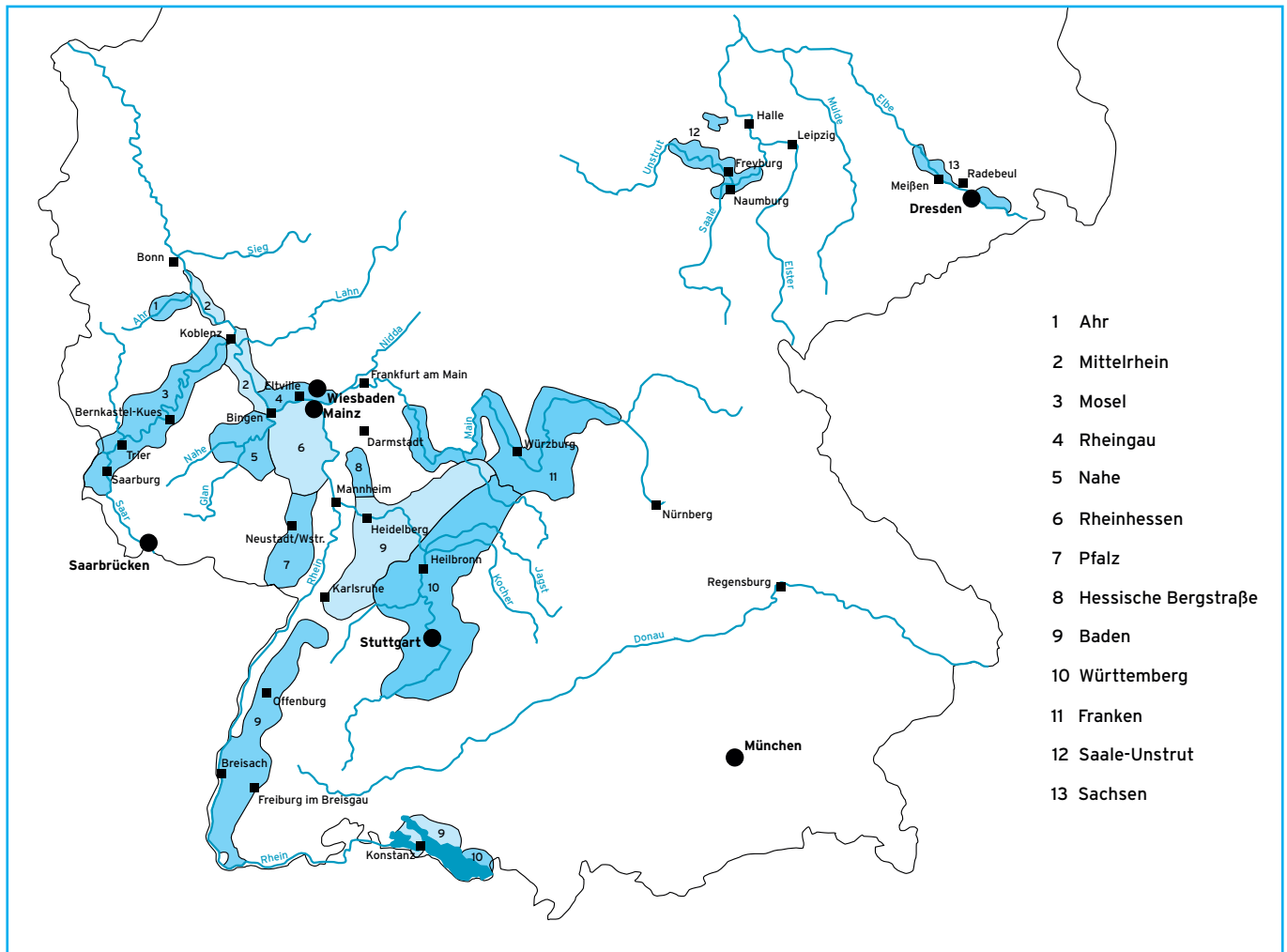


FOLGE 7 – BECHTHEIM

Weinanbaugebiete in Deutschland

1

In Deutschland gibt es viele Weinanbaugebiete. Seht euch die Karte an und bearbeitet die Aufgaben. Benutzt als Hilfe die Redemittel.



- A. Wo befindet sich das Team?
- B. Wo gibt es noch Anbaugebiete?
- C. Was ist an der geographischen Lage der Anbaugebiete auffällig?
- D. Bei welchen Weinanbaugebieten überrascht dich die Lage?

- Die meisten Weinanbaugebiete befinden sich ...
- Sie liegen in der Nähe von ...
- Im Norden/Süden/Osten/Westen gibt es ...
- Nördlich/Südlich/Östlich/Westlich von ... gibt es ...

FOLGE 7 – BECHTHEIM

Rund um den Weinanbau

1

Schaut euch die Bilder an und ordnet ihnen folgende Begriffe zu:

die Weinlese • der Bottich • der Winzer • die Rebe • die Weinlese • die Weinfässer • die Traube



A.




B.



C.



D.



E.



F.

2

Schaut euch den Videoausschnitt (bis 2:40 min) an und beschreibt, was mit den Trauben auf dem Weingut passiert.

Als Hilfe dienen euch folgende Wörter:

- Zuerst ...
- Dann ...
- Danach ...
- Zum Schluss ...

- Trauben
- ernten
- Stock
- Beeren
- stampfen
- Bottich
- Weinlese
- Rebschere



FOLGE 7 – BECHTHEIM

3

Schaut euch noch einmal den Ausschnitt an und beantwortet die Fragen.

A. Was muss man bei der Weinlese besonders beachten?

B. Was müssen Jonas, Kristina und Nasser den ganzen Tag auf dem Weingut machen?

C. Jonas geht es nicht so gut. Was ist passiert?

D. Wie viele Rebsorten lernen Jonas, Kristina und Nasser kennen? Wie heißen sie?

FOLGE 7 – BECHTHEIM

Rollenspiel Traubenverkostung

1

Rollenspiel für Gruppen ab 4 Personen. Ihr bekommt für dieses Spiel verschiedene Bild- und Wortkarten.

Material:

Adjektivkarten, Bildkarten, evtl. Weintrauben





Vorbereitung:

Findet euch in Gruppen mit mindestens 4 Personen zusammen. Jede Gruppe bestimmt einen „Winzer“. Der Winzer legt die Bildkarten vor sich aus und denkt sich zu jedem Bild einen Namen aus (z. B. Muskateller, Burgunder, Riesling oder Sauvignon blanc). Das sind die Trauben für die Verkostung. Die Adjektivkarten ordnet er den Trauben zu, so dass ein möglicher Geschmack sinnvoll beschrieben wird (3 Adjektivkarten zu einem Bild). Die anderen aus der Gruppe dürfen die Adjektivkarten nicht sehen. Sie sind die Verkoster.

Spielablauf:

Der Winzer beschreibt die verschiedenen Rebsorten und deren Geschmack anhand seiner Adjektivkarten. Die anderen aus der Gruppe (die „Verkoster“) müssen sich die Eigenschaften merken, ohne sich dabei Notizen zu machen. Danach müssen sie die Trauben „kosten“ und ihre Eigenschaften nennen. Das Spiel endet, wenn alle Eigenschaften richtig bestimmt wurden. Die Verkoster können sich untereinander beraten, der Winzer darf keine Tipps geben.

✂

			
süß	bitter	würzig	intensiv
sauer	mild	fruchtig	herb
pfeffrig	saftig	aromatisch	frisch